

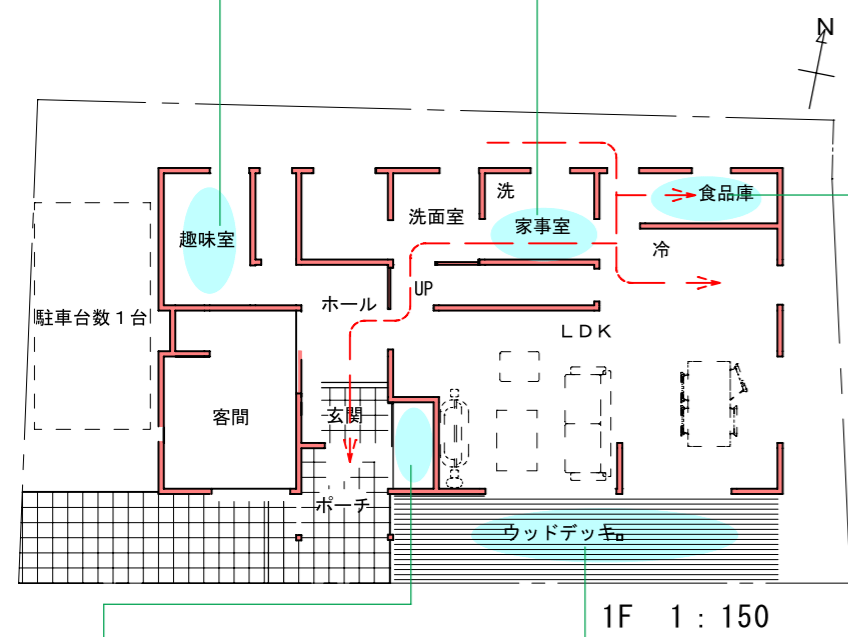
所在地 大分県国東市  
 家族構成 夫婦+子供1人  
 敷地面積 151.42㎡  
 建築面積 84.05㎡  
 延べ床面積 123.17㎡  
 構造・規模 木造2階建  
 施工 杉本建築



※男の隠れ部屋  
 家族の場からは離れて  
 落ち着いて過せる位置に配置

※家事室を經由して  
 キッチンから水周りへの家事動線上に家事室を設ける  
 家事室を經由させる事で、子供の学校書類や地域の行事書  
 類等、日常の雑事をこなしながら、家事も行える

※キッチン周りをスッキリと  
 勝手口に近接して設けた食品庫  
 食料の保管や買物品の荷解き場等  
 キッチンに納まり切れない物を収納




※外道具をまとめて  
 洗車・掃除・キャンプ道具等を収納

※一体的につかう  
 リビング・ダイニングの延長上に床高を合わせたデッキを計画  
 リビングダイニングと外部をつなぐ中間の場として活用



・1階リビングからダイニングを見る

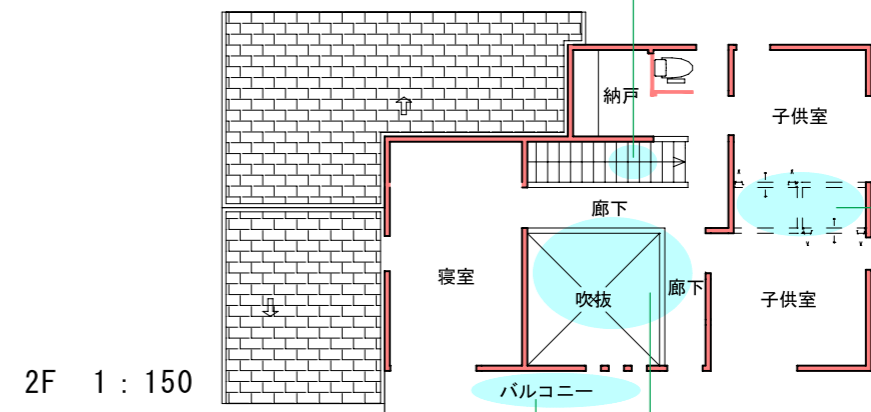


・階段室を見上げる



・2階廊下から寝室を見る

※階段室に光を落とす  
 階段室上部にTOPライトを設け採光を確保  
 開口部の無い階段室なので、上から落ちてくる光は効果的




※2つに仕切れる子供室  
 新築時は大部屋で造っておいて、子供の  
 成長に合わせて収納等で分けられる様に  
 開口部も、将来の2室に合せて配置

※布団干し場

バルコニーを廊下に直結する事で2階諸室の布団を集めて干し易い

※吹抜けで1階とつながる

吹抜けに面して廊下を配置  
 2階廊下とリビングがつながる事で、1階と2階は一体的になる



・1階リビングから吹抜けを見上げる